

Правила поведения и меры безопасности на эскалаторе



Московский метрополитен

- Вид городского пассажирского транспорта, многие станции которого являются памятниками истории, культуры, архитектуры и охраняются государством.
- Пропускная способность очень большая: до 8 миллионов человек в день.
- Работает с 5.30 по 1.00.
- На каждой станции есть служба безопасности и сотрудник полиции.
- Преступлений в метрополитене в разы меньше, чем на других видах транспорта
- Относиться к зоне повышенной опасности.

**Пользуясь Московским метрополитеном,
каждый обязан выполнять
общепринятые правила поведения и
соблюдать технику безопасности!**



**МОСКОВСКИЙ
МЕТРОПОЛИТЕН**



ЭКСПЕРТНО-
КОНСУЛЬТАТИВНЫЙ
СОВЕТ
РОДИТЕЛЬСКОЙ
ОБЩЕСТВЕННОСТИ

Причины несчастных случаев в метро

- Люди в состоянии алкогольного или наркотического опьянения
- Различные недомогания (сердечный приступ, инсульт, гипертонический кризис, приступ эпилепсии)
- Атмосферные перепады(при спуске на эскалаторе и при поездке в поезде)
- Давка и столпотворение у входа на эскалатор
- Столпотворения во время «Час Пика»
- Длинные полы одежды, шарфы, шнурки
- Выход за ограничительную линию
- Воздушный поток поезда
- Игры и прослушивание музыки
- Вещи, упавшие на рельсы
- Мусор (банановая кожура, разлитые жидкости)




Эскалатор. Лестница. Лифт

В Московском метрополитене для входа и выхода пассажиров предусмотрены эскалаторы, лестничные марши и лифты.



Устройство эскалатора



ступень с ограничительными линиями





эскалаторная лента

лента поручня

площадка

балюстрада

кожух и щётки



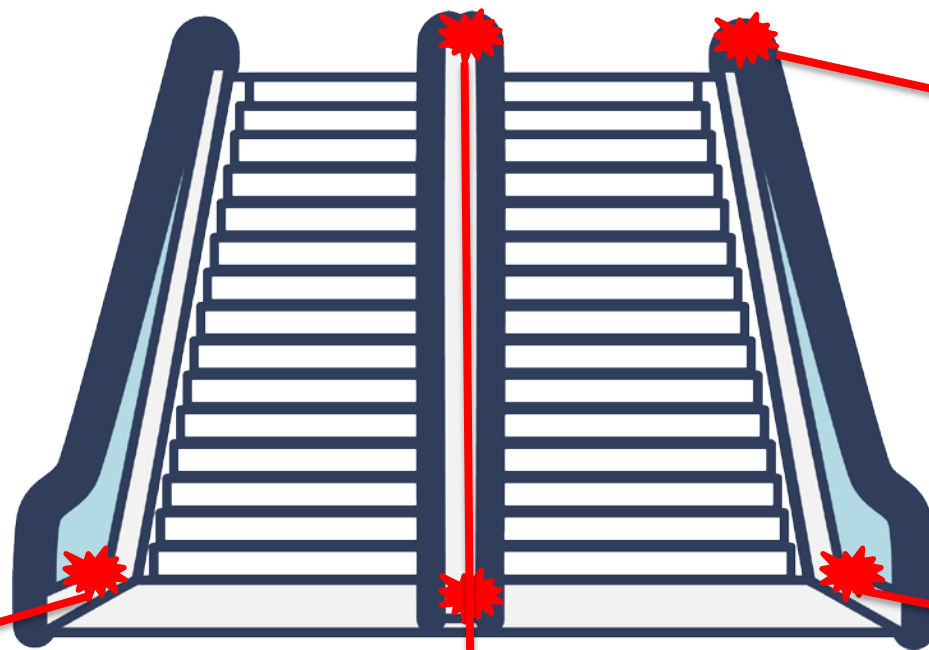
гребёнка



Кнопка остановки эскалатора

Кнопка (выключатель) «СТОП» может находиться в разных местах в зависимости от модели эскалатора. Заранее выясните её расположение и укажите на выключатель ребёнку, объяснив, для чего эта кнопка нужна.

**Помните!
использовать без
надобности
выключатель
«Стоп» запрещено!**



Правила безопасности на эскалаторе

Несоблюдение техники безопасности и установленных правил поведения на эскалаторе может привести не только к поломке эскалатора, но и к серьёзным травмам людей.



бежать по движущейся ленте



сидеть или ставить вещи на поручни эскалатора



сидеть на ступеньках



двигаться против движения эскалатора



находиться на эскалаторе без обуви

Запрещается

А также:

- перемещаться на эскалаторе в роликовых коньках
- использовать без надобности выключатель «Стоп»
- прислоняться к неподвижным частям конструкций и облакачиваться на поручень
- заступать за ограничительные линии, указанные на ступенях эскалатора
- входить на неработающий, ограждённый эскалатор



ЭКСПЕРТНО-
КОНСУЛЬТАТИВНЫЙ
СОВЕТ
РОДИТЕЛЬСКОЙ
ОБЩЕСТВЕННОСТИ

Заход на эскалатор и сход с эскалатора

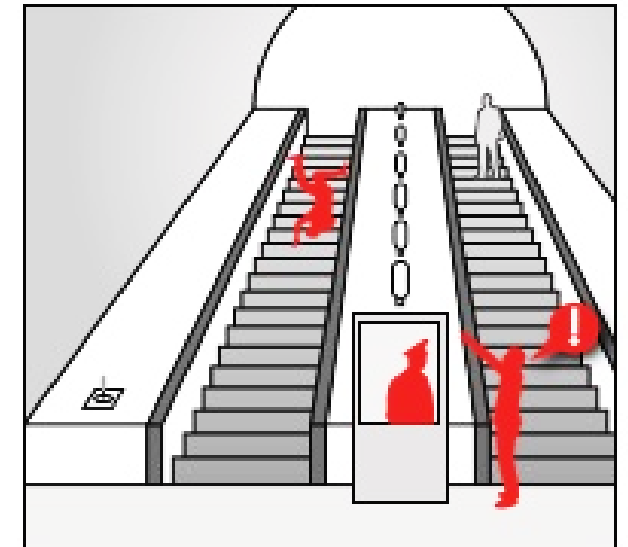
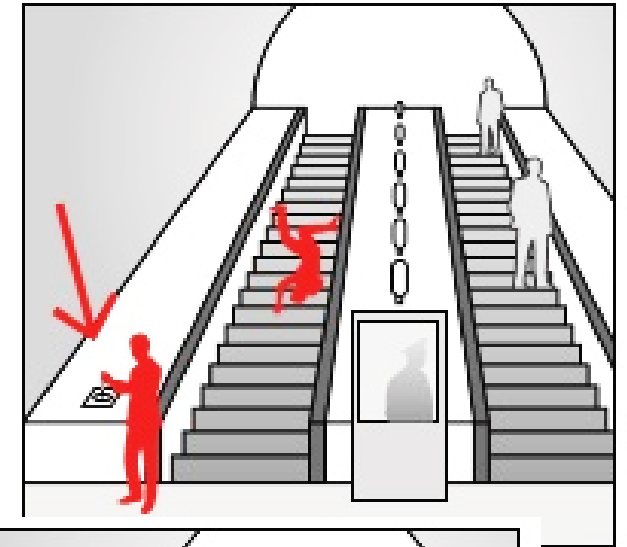


- Заходите на эскалатор с осторожностью, крепко держитесь за поручень и уверенно стойте на ступени.
- Помните, что стоять надо справа, освобождая левую сторону для прохода. В часы пик нужно занимать обе стороны эскалатора, это снижает очередь перед ними на 30%!
- Не задерживайтесь при заходе на эскалатор, проходите вперёд; то же самое актуально при спуске с эскалатора: готовьтесь к этому заранее, приподнимайте багаж, придерживайте полы длинной одежды.
- При спуске на неподвижную площадку сразу пройдите вперёд или отойдите в сторону. Промедление на площадке может создать травмоопасную ситуацию для пассажиров.
- Не задерживайтесь при заходе на эскалатор, проходите вперёд; то же самое актуально при спуске с эскалатора: готовьтесь к этому заранее, приподнимайте багаж, придерживайте полы длинной одежды.
- При спуске на неподвижную площадку сразу пройдите вперёд или отойдите в сторону. Промедление на площадке может создать травмоопасную ситуацию для пассажиров.



Правила безопасности на эскалаторе

- Даже если вы спешите, не бегите по эскалатору и всегда держитесь за поручень: при внезапной остановке эскалатора вы можете не удержаться на ногах и получить травму или травмировать других пассажиров.
- Вставляйте через одну ступеньку друг от друга, чтобы не споткнуться и не наступить на впереди стоящего.
- Не заступайте за ограничительную линию на ступенях эскалатора.
- Правилами безопасности запрещено читать книги или газеты на эскалаторе, слушать музыку в наушниках: вы не должны отвлекаться, чтобы вовремя среагировать на любую ситуацию или сообщение дежурного.
- При падении пассажира на эскалаторе, используйте выключатель «Стоп», который находится в верхней и нижней частях эскалатора.
- Если вы не придерживаете багаж или поставили его на поручень, то он может сорваться с места и покатиться вниз, сбивая других пассажиров.



Правила безопасности на эскалаторе



Полы длинной одежды может затянуть под гребёнку эскалатора (то же самое может произойти, если вы сидите на ступенях эскалатора; будьте бдительны, если вы в резиновой обуви или обуви с открытым верхом)



Никогда не засовывайте ноги под щётки кожуха эскалатора, держите от них подальше одежду и багаж. Не пытайтесь чистить ими обувь!



Ступеньки сделаны из мелкой решётки: в ней могут застревать каблуки, шнурки, ремешки, зонтики. При попадании вещей в гребёнку эскалатора, остановите его выключателем «Стоп» и обратитесь к дежурному. Не пытайтесь достать вещи самостоятельно!



Провоз животных на эскалаторе осуществляется только в специальной сумке-перевозке и на руках. Особенно будьте внимательны при заходе и сходе с эскалатора с питомцем.



МОСКОВСКИЙ
МЕТРОПОЛИТЕН



ЭКСПЕРТНО-
КОНСУЛЬТАТИВНЫЙ
СОВЕТ
РОДИТЕЛЬСКОЙ
ОБЩЕСТВЕННОСТИ

Правила безопасности на эскалаторе

Никогда не засовывайте руки или ноги под поручень эскалатора, в зазор между полотном эскалатора и балюстрадой или в гребёнку при спуске с эскалатора.

В лучшем случае, вы лишитесь имущества, в худшем – пальцев, руки, ноги или даже жизни.




Помните! Опасно для жизни!



ЭКСПЕРТНО-
КОНСУЛЬТАТИВНЫЙ
СОВЕТ
РОДИТЕЛЬСКОЙ
ОБЩЕСТВЕННОСТИ

Правила безопасности. Дети.

- Особое внимание на эскалаторе надо уделять детям. Никогда не оставляйте их без присмотра на или около эскалатора, всегда крепко держите за руку. Маленьких детей лучше взять на руки.
- Перед поездкой на эскалаторе проверьте: завязаны ли шнурки на обуви, не болтаются ли другие части одежды. Будьте внимательны, ребёнок может трогать поручень снизу и попасть под него пальцами, обувь, особенно резиновая или открытая, может затягиваться между ступенями и балюстрадой
- Категорически запрещается перевозить детей в колясках на эскалаторе. Спускаться нужно на лифте, если его нет, то допускается спуск на эскалаторе следующим образом: выньте малыша, возьмите его на руки, а помочь с транспортировкой коляски попросите находящихся рядом пассажиров, работника метрополитена или полиции



Правила этикета в Московском метрополитене

8 ОСНОВНЫХ ПРАВИЛ ЭТИКЕТА В МОСКОВСКОМ МЕТРОПОЛИТЕНЕ



Уважайте пространство других пассажиров



Уступайте место пожилым, беременным и инвалидам



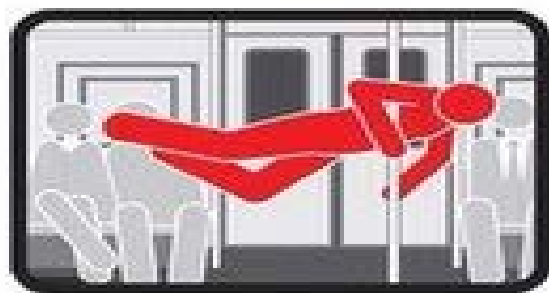
Пожалуйста, не держите двери, этим вы задерживаете отправление поезда



Постарайтесь не доставлять неудобство своими вещами другим пассажирам



Прихорашиваться лучше в дамской комнате



Поручни – не для развлечения, они необходимы для вашей безопасности



Снимайте большой рюкзак, чтобы не задевать других пассажиров



Метро – не ресторан

Центр профилактики детского травматизма ГУП «Московский метрополитен»

По вопросам проведения профилактических бесед и встреч с несовершеннолетними, их родителями и трудовыми коллективами обращайтесь в наш Центр профилактики детского травматизма:

Мусиенко Виталий Иванович

Начальник Центра профилактики детского травматизма
Службы профориентации, обучения и развития персонала

E-mail: musafsnp@mail.ru

musienko-vi@mosmetro.ru

Моб.: +7 (985) 183-6366

Наш адрес:

1 1 7556, г. Москва, Варшавское шоссе, д. 93

Наш сайт:

www.mosmetro.ru



ЭКСПЕРТНО-
КОНСУЛЬТАТИВНЫЙ
СОВЕТ
РОДИТЕЛЬСКОЙ
ОБЩЕСТВЕННОСТИ

Рекомендации

**Если попал в беду и не знаешь куда обратиться,
Звони 102 или по единому номеру экстренных служб**

112

**БЕРЕГИТЕ СЕБЯ И
СВОИХ БЛИЗКИХ!**



ЭКСПЕРТНО-
КОНСУЛЬТАТИВНЫЙ
СОВЕТ
РОДИТЕЛЬСКОЙ
ОБЩЕСТВЕННОСТИ

**ГОРОДСКОЙ ЭКСПЕРТНО-КОНСУЛЬТАТИВНЫЙ СОВЕТ
РОДИТЕЛЬСКОЙ ОБЩЕСТВЕННОСТИ
ПРИ ДЕПАРТАМЕНТЕ ОБРАЗОВАНИЯ И НАУКИ г. МОСКВЫ**
www.roditel.educom.ru

Председатель: Мясникова Людмила Александровна
myasnikovalala@mos.ru mjasnikowana@yandex.ru

Заместитель председателя: Галузина Ольга Алексеевна
+7 (926) 595-42-32 GaluzinaOA@mail.ru

Контакты для обращения:
+7 (963) 670 – 34 – 90 **+7 (966) 198 – 95 – 56**
nebudzavisim@mail.ru

